



راهنمای جستجو در PROQUEST

جستجوی مقدماتی (Basic)	جستجوی پیشرفته (Advanced)	جستجوی نشریات (Publication)	صفحه نتیجه جستجو (Results)	متن مقاله
لیست انتخابی (Marked List)	راهنمای موضوعی (Topic Guide)	مرور (Browse Topics)	عملگرها	

:: جستجوی مقدماتی (Basic)

گزینه **Basic Search** را از بالای صفحه انتخاب کنید. در روش جستجوی مقدماتی کلید واژه یا کلید واژه های جستجو را در کادر جستجو وارد کنید و همچنین می توانید از عملگرها نیز برای ترکیب کلید واژه ها استفاده کنید. می توانید با کلیک کردن لینک **Browse Topics** کلید واژه مورد نظر خودتان را پیدا کنید و با کلیک کردن دکمه **Add to Search** آن را به کادر جستجو بیفزایید که در قسمت مرور (Browse Topics) توضیحات کاملتری در ارتباط با آن داده شده است. از منوی کشویی **Database** می توانید پایگاه اطلاعاتی مورد نظر خود را انتخاب کنید و یا با کلیک کردن بر روی لینک **selecte Multiple databases** لیست کلیه بانکهای اطلاعاتی که دانشگاه اشتراک آن را دارد ملاحظه نمایید و تغییرات مورد نظر خود را انجام دهید. می توانید جستجوی خود را از لحاظ زمانی (**Date Range**) محدود کنید. این امکان نیز وجود دارد که جستجوی خود را فقط محدود به مقالات تمام متن (Full text articles only) (Scholarly journals) نمایید. با کلیک کردن بر روی لینک **More Search Options** از سایر امکانات جستجو می توانید استفاده کنید، که درباره این امکانات در ذیل توضیح داده می شود.

- در کادر جستجوی عنوان نشریه (**Publication title**) می توانید عنوان نشریه را مستقیماً وارد کنید یا اینکه با کلیک کردن بر روی لینک **Browse Publications** لیست کامل نشریات را مرور کرده و یا اینکه از امکان جستجویی که در **Browse Publications** استفاده کنید و سپس با کلیک کردن دکمه **Add to Search** آن را در کادر جستجوی صفحه جستجوی مقدماتی اضافه نمایید.
- از منوی کشویی **Look for terms in Citation and abstract** و یا اطلاعات کتابشناختی و متن مقاله (**Citation and article text**) بازیابی شود.
- از منوی کشویی **Article type** می توانید نوع مقاله را مشخص کنید که نامه، سخنرانی، شعر، گزارش، آمار و غیره باشد.
- از منوی کشویی **Publication type** می توانید نوع نشریات را مشخص کنید که شامل نشریات علمی (**Scholarly journals**)، مجلات (**Magazines**)، نشریات صنعتی (**Trade publications**)، روزنامه ها (**Newspapers**) و مراجع و گزارش ها (**Reference/Reports**) می باشد.
- از منوی کشویی **Sort results by** می توانید مشخص کنید که نتیجه جستجوی شما بر اساس جدیدترین مقاله (**Most recent articles**) یا بر اساس مرتبط ترین مقاله (**Most relevant articles first**) مرتب شود.

 **Basic Search**
 **Advanced Search**
 **Topic Guide**
 **Publication Search**
Interface
English

Databases selected: Multiple databases...

[NEW! Alerts and more...](#)

Basic Search

Tools: [Search Tips](#) [Browse Topics](#)

Database: [Select multiple databases](#)

Date range:

Limit results to: Full text articles only 

Scholarly journals, including peer-reviewed [About](#)

[More Search Options](#)

::: جستجوی پیشرفته (Advanced)

در جستجوی پیشرفته (Advanced) با استفاده از عملگرها و امکانات دیگر آن می توانید جستجوی خود را دقیق تر کنید.

گزینه **Advanced Search** را از بالای صفحه انتخاب کنید.

می توانید با کلیک کردن لینک **Browse Topics** کلید واژه مورد نظر خودتان را پیدا کنید و با کلیک کردن دکمه **Add to Search** آن را به کادر جستجو بیفزایید که در قسمت مرور (Browse Topics) توضیحات کاملتری در ارتباط با آن داده شده است.

کلید واژه های مورد نظر خود را با استفاده از عملگرهای 3 WITHIN ، AND NOT ، AND ، OR ، AND ، PRE/1 و سایر عملگرها در کادر جستجو وارد کنید و فایل جستجوی مورد نظر خود را انتخاب کنید که عبارتند از:

- اطلاعات کتابشناختی و چکیده (Citation and abstract)
- اطلاعات کتابشناختی و متن مقاله (Citation and article text)
- چکیده (Abstract)
- متن مقاله (Article text)
- عنوان مقاله (Article title)
- نویسنده (Author)
- زیرنویس تصویر (Image caption)
- نام محصول (Product name) می باشد.

با کلیک کردن بر روی لینک **Add a row** می توانید یک کادر جستجوی جدید اضافه کنید و **Remove a row** می توانید کادر جستجو را حذف کنید.

از منوی کشویی **Database** می توانید پایگاه اطلاعاتی مورد نظر خود را انتخاب کنید و یا با کلیک کردن بر روی لینک **selecte Multiple databases** لیست کلیه بانکهای اطلاعاتی که دانشگاه اشتراک آن را دارد ملاحظه نمایید و تغییرات مورد نظر خود را انجام دهید.

می توانید جستجوی خود را از لحاظ زمانی (Date Range) محدود کنید.

این امکان نیز وجود دارد که جستجوی خود را فقط محدود به مقالات تمام متن (Full text articles only ) نمایید و همچنین محدود به نشریات علمی (Scholarly journals) نمایید.

با کلیک کردن بر روی لینک **More Search Options** از سایر امکانات جستجو می توانید استفاده کنید، که درباره این امکانات در ذیل توضیح داده می شود:

- در کادر جستجوی عنوان نشریه (Publication title) می توانید عنوان نشریه را مستقیماً وارد کنید یا اینکه با کلیک کردن بر روی لینک **Browse Publications** لیست کامل نشریات را مرور کرده و یا اینکه از امکان جستجویی که در **Browse Publications** استفاده کنید و سپس با کلیک کردن دکمه **Add to Search** آن را در کادر جستجوی صفحه جستجوی پیشرفته اضافه نمایید.
- در کادر جستجوی موضوع (Subject) می توانید موضوع را مستقیماً وارد کنید یا اینکه با کلیک کردن بر روی لینک **Browse Subject** لیست کامل موضوعات را مرور کرده و یا اینکه از امکان جستجویی که در **Browse Subject** استفاده کنید و با انتخاب عملگر مناسب AND ، OR ، AND NOT و با کلیک کردن دکمه **Add to Search** آن را در کادر جستجوی صفحه جستجوی پیشرفته اضافه نمایید از امکان **Thesaurus** نیز می توانید استفاده کنید.
- در کادر جستجوی نام شرکت (Company) می توانید نام شرکت را مستقیماً وارد کنید یا اینکه با کلیک کردن بر روی لینک **Browse Companies** لیست کامل نام شرکتها را مرور کرده و یا اینکه از امکان جستجویی که در **Browse Companies** استفاده کنید و با انتخاب

عملگر مناسب AND, OR و AND NOT و با کلیک کردن دکمه **Add to Search** آن را در کادر جستجوی صفحه جستجوی پیشرفته اضافه نمایید.

- در کادر جستجوی نام شخص (**Person**) می توانید نام شخص را مستقیماً وارد کنید یا اینکه با کلیک کردن بر روی لینک **Browse People** لیست کامل نام اشخاص را مرور کرده و یا اینکه از امکان جستجویی که در **Browse People** استفاده کنید و با انتخاب عملگر مناسب AND, OR و AND NOT و با کلیک کردن دکمه **Add to Search** آن را در کادر جستجوی صفحه جستجوی پیشرفته اضافه نمایید.

- در کادر جستجوی نام مکان (**Location**) می توانید نام مکان را مستقیماً وارد کنید یا اینکه با کلیک کردن بر روی لینک **Browse Locations** لیست کامل نام مکان را مرور کرده و یا اینکه از امکان جستجویی که در **Browse Locations** استفاده کنید و با انتخاب عملگر مناسب AND, OR و AND NOT و با کلیک کردن دکمه **Add to Search** آن را در کادر جستجوی صفحه جستجوی پیشرفته اضافه نمایید.

- در کادر جستجوی کد رده بندی (**Classification code**) می توانید کد رده بندی را مستقیماً وارد کنید یا اینکه با کلیک کردن بر روی لینک **Browse Classification Codes** لیست کامل کدهای رده بندی را مرور کرده و کد مورد نظر خود را انتخاب کنید و با انتخاب عملگر مناسب AND, OR و AND NOT و با کلیک کردن دکمه **Add to Search** آن را در کادر جستجوی صفحه جستجوی پیشرفته اضافه نمایید.

- در کادر جستجوی کد سیستم رده بندی صنعت آمریکای شمالی (**NAICS**) می توانید کد را مستقیماً وارد کنید یا اینکه با کلیک کردن بر روی لینک **Browse NAICS codes** لیست کامل کد سیستم رده بندی صنعت آمریکای شمالی را مرور کرده و کد مورد نظر خود را انتخاب کنید و با انتخاب عملگر مناسب AND, OR و AND NOT و با کلیک کردن دکمه **Add to Search** آن را در کادر جستجوی صفحه جستجوی پیشرفته اضافه نمایید.

- از منوی کشویی **Article type** می توانید نوع مقاله را مشخص کنید که نامه، سخنرانی، شعر، گزارش، آمار و غیره باشد.

- از منوی کشویی **Publication type** می توانید نوع نشریات را مشخص کنید که شامل نشریات علمی (**Scholarly journals**)، مجلات (**Magazines**)، نشریات صنعتی (**Trade publications**)، روزنامه ها (**Newspapers**) و مراجع و گزارش ها (**Reference/Reports**) می باشد.

- از منوی کشویی **Sort results by** می توانید مشخص کنید که نتیجه جستجوی شما بر اساس جدیدترین مقاله (**Most recent articles**) یا بر اساس مرتبط ترین مقاله (**Most relevant articles first**) مرتب شود.

- با انتخاب عدد مورد نظر از منوی کشویی **Results per page** می توانید تعداد رکوردهایی را که می خواهید در صفحه نتیجه جستجو نمایش داده شود مشخص کنید.

 Basic Search
  Advanced Search
  Topic Guide
  Publication Search
 Interface English

Databases selected: Multiple databases...

[NEW! Alerts and more...](#)

Advanced Search

Tools: [Search Tips](#) [Browse Topics](#)

<input type="text"/>	Citation and abstract
AND	<input type="text"/>
AND	<input type="text"/>

[Add a row](#) | [Remove a row](#)

Search **Clear**

Database: [Select multiple databases](#)

Date range:

Limit results to: Full text articles only 

Scholarly journals, including peer-reviewed [About](#)

[More Search Options](#)

▲ بازگشت به بالای صفحه

:: جستجوی نشریات (Publication)

سربرگ **Publication Search** را از بالای صفحه انتخاب کنید در این صورت امکانات زیر در اختیار شما قرار می گیرد:

- امکان جستجو برای شما وجود دارد شما می توانید کلید واژه مورد نظر را در کادر جستجو وارد کنید و دکمه **search** را کلیک کنید زمانی که نتیجه جستجو بازیابی شد نام نشریه و اینکه نشریه به چه فرمتی و از چه تاریخی قابل بازیابی است را ملاحظه خواهید کرد و با کلیک کردن بر روی عنوان نشریه شماره هایی از نشریه که قابل دسترسی است مشاهده خواهید کرد.
- در سربرگ **Browse Issues** می توانید از لحاظ محدوده زمانی شماره های خاص نشریه را بازیابی کنید و یا اینکه با کلیک کردن بر روی شماره ای خاص لیست مقالات آن شماره را خواهید دید.
- با انتخاب سربرگ **Search Within Publication** می توانید کلید واژه یا کلید واژه هایی را در آن جستجو کنید.
- با انتخاب سربرگ **Publication Information** اطلاعات بیشتری در ارتباط با نشریه در اختیار شما قرار می گیرد.

- مي توانيد با استفاده از ليست الفبايي نشريه مورد نظر خود را بياييد.
- با كليك كردن بر روي لينك **Show all publications** مي توانيد نشريه مورد نظر خود را بياييد.

 Basic Search
  Advanced Search
  Topic Guide
  Publication Search
 Interface
English

[Databases selected:](#) Multiple databases...
 [NEW! Alerts and more...](#)

Publication Search

Tools: [Search Tips](#)





[Show all publications](#)

[0-9](#) [A](#) [B](#) [C](#) [D](#) [E](#) [F](#) [G](#) [H](#) [I](#) [J](#) [K](#) [L](#) [M](#) [N](#) [O](#) [P](#) [Q](#) [R](#) [S](#) [T](#) [U](#) [V](#) [W](#) [X](#) [Y](#) [Z](#)

:: صفحه نتیجه جستجو

در صفحه نتیجه جستجو لیستی از اطلاعات کتابشناختی مقالات بازیابی شده را خواهید دید.

- با انتخاب هر کدام از سربرگ های نشریات علمی (**Scholarly journals**)، مجلات (**Magazines**)، نشریات صنعتی (**Trade publications**)، روزنامه ها (**Newspapers**) و مراجع و گزارش ها (**Reference/Reports**) نتایج جستجوی خود را می توانید محدود کنید.
- با كليك كردن بر روي لينك **Show only full text** فقط مقالات تمام متن بازیابی می شوند.
- با انتخاب مقالات مورد نظر، آنها را در لیستی به نام **Marked List** اضافه کنید و با كليك كردن روي لينك **View marked articles** لیست مقالاتی را که انتخاب کرده اید مشاهده کنید. که در قسمت **لیست انتخابی (Marked List)** توضیحات کاملتری در ارتباط با آن داده شده است.
- از منوی کشویی **Sort results by** می توانید مشخص کنید که نتیجه جستجوی شما بر اساس جدیدترین مقاله (Most recent articles first) یا بر اساس مرتبط ترین مقاله (Most relevant articles first) مرتب شود.
- امکان **Suggested Topics** موضوعات مرتبط به کلید واژه های جستجوی شما را ارائه می نماید و زمانی که شما بر روی یکی از آن موضوعات كليك نمایید يك جستجوی جدید انجام می شود و شما **Narrow your results by:** را خواهید دید و همچنین نتیجه جستجو بر اساس آن موضوع نیز بازیابی می شود. در قسمت **Narrow your results by:** موضوعاتی مرتبط با موضوع قبلی ارائه می نماید که با كليك كردن بر روی هر يك از آنها يك جستجوی جدید انجام می شود.
- **Narrow your results by:** دارای سه امکان **Date** ، **Topic** و **Publication** نیز می باشد. با انتخاب **Publication** لیست نشریاتی که موضوع یاد شده در آنها منتشر شده در اختیار شما قرار می گیرد و با انتخاب نشریه مورد نظر فقط مقالاتی که در این نشریه منتشر شده اند بازیابی می شوند.
- با انتخاب **Date** تاریخ انتشار مقالات بازیابی شده بر اساس موضوع یاد شده را خواهید دید و با انتخاب تاریخ مورد نظر مقالاتی که در این تاریخ منتشر شده اند مجدداً بازیابی می شوند.
- امکان **Browse Suggested Publications** نشریات مرتبط به کلید واژه های جستجوی شما را ارائه می نماید و با كليك كردن بر روی نام نشریه به صفحه **Publication Search** می رود و لیست شماره هایی از نشریه که قابل دسترسی است مشاهده خواهید کرد.

 Basic Search
  Advanced Search
  Topic Guide
  Publication Search
 Interface language: English

Marked List : 0 articles

Databases selected: Multiple databases...

[NEW! Alerts and more...](#)**Results** – powered by ProQuest® Smart Search

Suggested Topics [About](#) < Previous | [Next](#) >

[Home medical tests](#)
[Tests](#)
[Tests AND Testing](#)
[Tests AND Science education](#)

Browse Suggested Publications [About](#) < Previous | [Next](#) >

[Child Development; Chicago](#)
[Human Communication Research; Oxford](#)
[Personnel Psychology; Durham](#)
[Journal of Applied Psychology; Washington](#)

384872 articles found for: test


[All sources](#)
[Scholarly Journals](#)
[Magazines](#)
[Trade Publications](#)
[Newspapers](#)
[Reference/Reports](#)


[Mark / Clear all on page](#) |
 [View marked articles](#) |
 [Show only full text](#) |
 Sort results by: Most recent articles first

1. [A stress test of fairness measures in models of social utility](#)
 Gary E. Bolton, Axel Ockenfels. **Economic Theory**. Heidelberg: Jun 2005. Vol. 25, Iss. 4; p. 957

[Abstract](#)**:: متن مقاله**

در صفحه نتیجه جستجو با کلیک کردن بر روی لینک عنوان مقاله، بهترین فرمت در دسترس مقاله را خواهید دید. در صفحه نتیجه جستجو متن مقاله به فرمت‌های چکیده مقاله (**Abstract**), اطلاعات کتابشناختی مقاله (**Citation**), متن کامل مقاله به صورت **HTML (Full Text)**, متن کامل مقاله به صورت HTML همراه با تصاویر (**Text+Graphics**) و **Page Image - PDF** قابل بازیابی است که فرمت دلخواه خود را انتخاب می‌کنید.

برای ذخیره کردن متن مقاله اگر مقاله را به صورت PDF مشاهده می‌کنید بر روی آیکن  کلیک کنید و در صورتی که متن مقاله را به صورت HTML مشاهده می‌کنید از منوی فایل گزینه Save As را انتخاب کنید و آنگاه مسیر ذخیره سازی را مشخص کنید.

برای چاپ کردن متن مقاله اگر مقاله را به صورت PDF مشاهده می‌کنید بر روی آیکن  کلیک کنید و در صورتی که متن مقاله را به صورت HTML مشاهده می‌کنید بر روی دکمه print کلیک کنید. می‌توانید متن مقاله را به آدرس الکترونیکی خود e-mail کنید.

با انتخاب **Mark Article** می‌توانید مقاله مورد نظر خود را در لیستی به نام **Marked List** اضافه کنید و با کلیک کردن روی لینک **View marked articles** لیست مقالاتی را که انتخاب کرده اید مشاهده کنید. که در قسمت **لیست انتخابی (Marked List)** توضیحات کاملتری در ارتباط با آن داده شده است.

با کلیک کردن بر روی لینک **Show Options for finding similar articles** و استفاده از امکاناتی که در اختیار شما قرار می‌دهد و انتخاب گزینه‌های مناسب مقالاتی با توجه به انتخابهای شما بازیابی می‌شوند. با کلیک کردن بر روی نام نویسنده مقاله، سایر مقالات این نویسنده نیز بازیابی می‌شوند.

:: لیست انتخابی (Marked List)

انتخاب سر برگ **Marked List** لیستی از رکوردهایی را که انتخاب کرده اید مشاهده می‌کنید. انتخاب سربرگ **Articles and Bibliography** که امکان **print** و **e-mail** و **Export** کردن آنها وجود دارد. انتخاب سربرگ **My Research Summary** امکان **Download** کردن اطلاعات به فرمت **HTML** و **Edit** کردن اطلاعات و **e-mail** کردن آنها وجود دارد. لازم به ذکر است که حداکثر ۵۰ مقاله می‌توانید به این لیست اضافه کنید. با کلیک کردن لینک **Back to Results** به صفحه نتیجه جستجو باز خواهید گشت.

:: راهنمای موضوعی (Topic Guide)

سربرگ **Topic Guide** را از بالای صفحه انتخاب کنید.

- کلید واژه مورد نظر را در کادر جستجو وارد کنید با انتخاب گزینه **Suggest topics (enter keywords)** و کلیک کردن دکمه **Find Term** موضوعات مرتبط (مفهومی) با کلید واژه‌های جستجوی شما را ProQuest به شما پیشنهاد می‌نماید.

به عنوان مثال در صورتی که شما کلید واژه **Math** را وارد کرده با شید واژه های **Mathematics education** و **Mathematics education AND Teaching** به شما پیشنهاد می شوند.

با کلیک کردن بر روی لینک **View** کلیه مقالات مرتبط با آن اصطلاح باز یابی می شوند. با کلیک کردن بر روی لینک **Narrow** کلیه اصطلاحات مرتبط با آن اصطلاح باز یابی می شوند و با انتخاب هر کدام از این اصطلاحات کلیه مقالات مرتبط با آن اصطلاح باز یابی می شوند.

- کلید واژه مورد نظر را در کادر جستجو وارد کنید با انتخاب گزینه **(Look up topics A-Z (enter subject, company/org, location, person** و کلیک کردن دکمه **Find Term** موضوعات مطابق (الفبایی) با کلید واژه های جستجوی شما را ProQuest به شما پیشنهاد می نماید. به عنوان مثال در صورتی که شما کلید واژه **Math** را وارد کرده با شید واژه های **Matha, Wan (Muhammad** و **Math Works Inc (company/org)** **Noor (person)** به شما پیشنهاد می شوند.
- امکان جداسازی (filtering) آنها بر اساس **People** ، **Companies/Orgs** ، **Subjects** ، **All Topics** و **Locations** نیز وجود دارد. با کلیک کردن بر روی لینک **View** کلیه مقالات مرتبط با آن اصطلاح باز یابی می شوند. با کلیک کردن بر روی لینک **Narrow** کلیه اصطلاحات مرتبط با آن اصطلاح باز یابی می شوند و با انتخاب هر کدام از این اصطلاحات کلیه مقالات مرتبط با آن اصطلاح باز یابی می شوند.
- با کلیک کردن بر روی لینک **browse the subject directory** لیست طبقه بندی موضوعی ProQuest را خواهید دید و می توانید موضوع مورد نظر خود را انتخاب کنید و با کلیک کردن بر روی لینک **View articles** به مقاله مورد نظر خود دستیابی پیدا کنید.

مرور (Browse Topics)

شما می توانید لیست اصطلاحات را مرور کنید و کلید واژه مورد نظر خودتان را بیابید و یا جستجو کنید بدین منظور به روش زیر عمل کنید لینک **Browse Topics** را در صفحه جستجوی پشرفته یا مقدماتی کلیک کنید.

- کلید واژه مورد نظر را در کادر جستجو وارد کنید با انتخاب گزینه **Suggest topics** و کلیک کردن دکمه **Find Term** موضوعات مرتبط (مفهومی) با کلید واژه های جستجوی شما را ProQuest به شما پیشنهاد می نماید و با انتخاب عملگر مناسب **AND, OR** و **AND NOT** و با کلیک کردن دکمه **Add to Search** آن را در کادر جستجوی صفحه جستجوی مقدماتی یا پیشرفته اضافه نمایید.
- به عنوان مثال در صورتی که شما کلید واژه **Math** را وارد کرده با شید واژه های **Mathematics education** و **Mathematics education AND Teaching** به شما پیشنهاد می شوند.
- کلید واژه مورد نظر را در کادر جستجو وارد کنید با انتخاب گزینه **Look up topics A-Z** و کلیک کردن دکمه **Find Term** موضوعات مطابق (الفبایی) با کلید واژه های جستجوی شما را ProQuest به شما پیشنهاد می نماید و با انتخاب عملگر مناسب **AND, OR** و **AND NOT** و با کلیک کردن دکمه **Add to Search** آن را در کادر جستجوی صفحه جستجوی مقدماتی یا پیشرفته اضافه نمایید.
- به عنوان مثال در صورتی که شما کلید واژه **Math** را وارد کرده با شید واژه های **Matha, Wan (Muhammad** و **Math Works Inc (company/org)** **Noor (person)** به شما پیشنهاد می شوند.
- با کلیک کردن بر روی لینک **Narrow** کلیه اصطلاحات مرتبط با آن اصطلاح باز یابی می شوند و با کلیک کردن دکمه **Add to Search** آن را در کادر جستجوی صفحه جستجوی مقدماتی یا پیشرفته اضافه نمایید.
- امکان جداسازی (filtering) آنها بر اساس **People** ، **Companies/Orgs** ، **Subjects** ، **All Topics** و **Locations** نیز وجود دارد.
- امکان استفاده از **Thesaurus** نیز وجود دارد با کلیک کردن لینک **Thesaurus** در بالای صفحه می توانید از این امکان استفاده کنید که در قسمت **Thesaurus** (اصطلاح نامه) در باره آن توضیح داده شده است.

Browse Topics

[Thesaurus](#) | [Help](#) | [Close window](#)

Suggest topics Look up topics A-Z

Add terms to your search using:

[All Topics](#) | [Subjects](#) | [Companies/Orgs](#) | [People](#) | [Locations](#)

Jump to:

[< Previous](#) | [Next >](#)

A L Laboratories

[Narrow](#) by related topic

A Retinyl Palmitate

[Narrow](#) by related topic

A. H. Robins

[Narrow](#) by related topic

Thesaurus:: (اصطلاح نامه)

اصطلاح نامه (Thesaurus)، مجموعه اصطلاحات استاندارد، گزیده شده و نظام یافته ای است که بین آنها روابط معنایی و رده ای، یا سلسله مراتبی برقرار است و توانایی آن را دارد که موضوع آن رشته را با تمام جنبه های اصلی، فرعی و وابسته به شکل نظام یافته و به قصد ذخیره و بازیابی اطلاعات، مدارک و مقاصد جنبی دیگر عرضه کند، و از نظر ساختاری، گنجینه واژگان کنترل شده و سازمان یافته در یک زمینه خاص می باشد و حامل حداکثر اطلاعات با اقل ضایعات است. در اصطلاح نامه (Thesaurus) با اصطلاحات زیر مواجه می شویم:

- **Broader term** به معنای «اصطلاح اعم یا کلی تر» که به یک مفهوم کلی تر از آنچه مورد بحث است دلالت می کند.
- **Narrower term** به معنای «اصطلاح اخص یا جزئی تر» که به یک مفهوم جزئی تر دلالت می کند.
- **Related term** به معنای «اصطلاح وابسته یا مرتبط» واژه هایی که از نظر مفهوم به هم نزدیکند ولی رابطه کلی و جزئی با هم ندارند.

با کلیک کردن لینک Thesaurus در بالای صفحه **Browse Topics** لیست الفبایی از واژه های تزاروسی (Thesaurus) را خواهید دید.

کلید واژه مورد نظر خود را در کادر جستجوی وارد کنید و سپس دکمه **Find Term** را کلیک کنید در این صورت کلید واژه شما در کلیه اصطلاحات کنترل شده **Broader terms** و **Narrower terms** و **Related terms** یا قسمتی از آن جستجو می شود و نتیجه جستجو را به صورت لیست مرتب شده الفبایی بازیابی می نماید و با انتخاب عملگر مناسب **AND, OR** و **AND NOT** و با کلیک کردن دکمه **Add to Search** آن را در کادر جستجوی صفحه جستجوی مقدماتی یا پیشرفته اضافه نمایید.

[Close window](#) | [Help](#)

Thesaurus

Find Term

Add terms to your search using: AND ▼

[0-9](#) [A](#) [B](#) [C](#) [D](#) [E](#) [F](#) [G](#) [H](#) [I](#) [J](#) [K](#) [L](#) [M](#) [N](#) [O](#) [P](#) [Q](#) [R](#) [S](#) [T](#) [U](#) [V](#) [W](#) [X](#) [Y](#) [Z](#)

< Previous | [Next](#) >

Abandoned mines Add to Search

Related Terms:

[Mining](#)

[Mining industry](#)

Abandonments Add to Search

Scope Note:

The voluntary surrender of property, or a right to property, without an attempt to reclaim

Classification Code:

8360

Use For:

[Buildings, abandoned](#)

عملگرها::

AND : برای ترکیب دو مفهوم می آید و هر وقت بین دو کلید واژه در عبارت جستجو قرار گیرد، رکوردهایی را بازیابی می کند که هر دو کلید واژه را با هم داشته باشد.

OR : برای ترکیب کلیدواژه های مشابه به کار می رود و رکوردهایی را بازیابی می کند که یک یا هر دو کلید واژه را در خود داشته باشد.

AND NOT : برای جدا کردن و کنار گذاشتن یک کلید واژه به کار می رود و هر وقت بین دو کلید واژه به کار رود، رکوردهایی را بازیابی می کند که کلید واژه اول را داشته باشد ولی کلید واژه دوم را نداشته باشد.

W/n : اگر بخواهید دو یا چند کلید واژه مورد جستجو به فاصله تعداد کلماتی که تعیین می کنید از هم قرار گرفته و بازیابی شوند از این عملگر استفاده می شود به ترتیبی که با جایگزین کردن عدد جای n به این نتیجه خواهید رسید.

مثال: **computer W/3 careers**

PRE/n : اگر بخواهید از دو کلید واژه مورد جستجو ، یکی مقدم بر دیگری باشد، این عملگر را پس از کلیدواژه ای که باید اول بیاید قرار داده و کلید واژه بعدی را پس از این عملگر بنویسید .و با جایگزین کردن عدد جای n، کلیدواژه ها به فاصله تعداد عدد قرار داده شده از هم بازیابی خواهند شد.

مثال: **world pre/3 web**

W/DOC : اگر بخواهید هر دو کلید واژه جستجو در متن مقاله باشند از این عملگر استفاده کنید.

NOT W/n : اگر بخواهید دو یا چند کلید واژه مورد جستجو به فاصله تعداد کلماتی که تعیین می کنید از هم قرار نگرفته و بازیابی شوند از این عملگر استفاده می شود به ترتیبی که با جایگزین کردن عدد به جای n به این نتیجه خواهید رسید.

***** : با اضافه کردن این کاراکتر به پایان کلید واژه یا کلید واژه ها ، کلیه کلمه هایی که از لحاظ املائی ریشه یکسانی با کلید واژه مربوطه دارند بازیابی می شوند .

مثال: با جستجوی کلید واژه **econom*** کلمات **economy** ، **economics** و **economical** و غیره بازیابی می شوند.

?: این کاراکتر در کلید واژه مورد جستجو، جایگزین یک یا چند حرف می شود و کلیدواژه ها را با املاهای گوناگون آنها بازیابی می کند.

مثال: **wom?n** کلمات **woman** , **women** را بازیابی می کند.

(): در مواردی که از چند عملگر همزمان برای جستجو استفاده می شود و یا مقدم و موخر بودن این عملگرها برای نتیجه جستجویتان اهمیت داشته باشد استفاده می شود.

" ": زمانی که بخواهید يك عبارت دقیقاً جستجو شود از این عملگر استفاده می کنید.

[▲ بازگشت به بالای صفحه](#)

منابع تمام متن | منابع خلاصه | سفارش مقاله | نرم افزارهای علمی | آموزش | امیل آکادمیک | جستجوی کتابخانه

Copyright 2005, Kharazmi Information Technology Center. Design by: Mohammad Rahimzadeh